

schématické znázornění odvětrání bytových jednotek připojených na společné stoupací potrubí, digestoře a talířové ventily v koupelnách a na WC jsou ovládány samostatnými vypínači, talířové ventily na WC a v koupelnách mohou být ovládány od osvětlení, všechny elektrické ventily (digestoř, koupelna, WC) společně od čidel CO₂, RV % a programovatelného časového spínače

■ Inteligentní systém centrálního větrání CTB, CRxB Ecowatt Plus

Systém je založen na použití speciálních prvků pro DCV systémy (demand controlled ventilation – větrání řízené skutečnou potřebou). Jedná se o ventilátory CTB, CRxB Ecowatt Plus, vybavené inteligentním systémem s jednodeskovým počítačem, vestavěným diferenciálním čidlem tlaku, stejnosměrným EC motorem (elektronicky komutovaným), sériovým rozhraním, elektricky ovládanými odvodními talířovými ventily, čidly CO₂, čidly relativní vlhkosti, programovatelnými časovými spínači pro ovládání odvodních talířových ventilů.

■ Princip EC motoru

Ventilátory se stejnosměrnými motory s elektronickou komutací jsou napájeny běžným síťovým napětím. To je dále usměrněno a napájí motor ventilátoru. Vnější rotor motoru nese silné permanentní magnety s vysokým sycením, vnitřní statorové vinutí je napájené stejnosměrným proudem, vinutí jsou přepínána elektronicky. Průběh komutace je kontrolován elektronikou s Hallovy sondou. Stejnosměrné motory s elektronickou komutací mají díky svému principu a konstrukci nižší ztráty v železe, skluzové ztráty a ztráty v mědi v porovnání s konvenčními asynchronními motory. EC motory obecně dosahují účinnosti až 80 % při nejvyšších otáčkách, ani v regulačním režimu účinnost neklesá pod 60 %. Při porovnání příkonu klasických asynchronních motorů a EC motorů je možno ušetřit běžně 50 % energie.

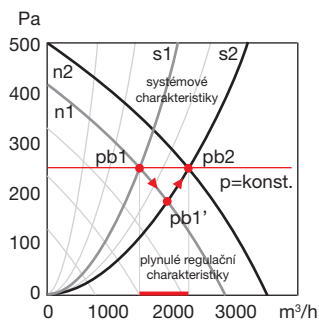
■ Regulace ventilátorů

Regulace ventilátorů s EC motorem je zajištěna digitální jednotkou se sériovým rozhraním. Programátorem PROSYS Ecowatt lze zvolit autonomní režim se 2 přepínatelnými charakteristikami (max/min), přepnutí denního/nočního větrání. Dále lze programátorem PROSYS Ecowatt zvolit režim, kdy ventilátor plynule mění charakteristiky a reguluje na konstantní tlak (nebo průtok) v potrubí. Indikátory provozního stavu na programátoru signalizují provozní stavy, případné poruchy a jejich příčiny. Regulační jednotka obsahuje ochranu proti nadměrnému oteplení, zablokování a opačnému smyslu otáčení.

Přes sériové rozhraní je možno ventilátor ovládat, provádět datovou komunikaci a programovat. K tomu slouží programovací terminál PROSYS Ecowatt. Přes sériové rozhraní je možno ventilátory navzájem propojit do sítě a ovládat jedním terminálem. Každý ventilátor má jedinečnou identifikační adresu (viz schéma na další straně).

Ventilátor má vestavěné čidlo diferenciálního tlaku, které ve spojení s regulační jednotkou a EC motorem umožňuje plynulou bezztrátovou regulaci otáček (výkonu) ventilátoru podle požadavků na okamžitou hodnotu průtoku (v závislosti na počtu aktuálně otevřených talířových ventilů na WC, v koupelnách a kuchyních).

Inteligentní DCV systém – CTB, CRxB Ecowatt Plus



graf inteligentní regulace CTB, CRxB



max 32 ventilátorů spojeno do sítě



PROSYS ECOWATT programovací a zobrazovací jednotka



speciální kabel součást dodávky PROSYS Ecowatt

Šipky ukazují změnu pracovního bodu z pb1 na pb2 a zároveň výkonové charakteristiky ventilátoru z otáček n1 na n2 při změně systémové charakteristiky z s1 na s2, při použití regulace na konstantní tlak ve stoupacím potrubí.

princiální schéma programování, datové komunikace a ovládání pomocí programátoru PROSYS Ecowatt a propojení ventilátorů do sítě

16

Požadavky na větrání obytných budov

Předpis	Trvalé větrání (průtok venkovního vzduchu)		Nárazové větrání (průtok odsávaného vzduchu)		
	intenzita větrání [h ⁻¹]	dávka venkovního vzduchu [m ³ /(h·os)]	Kuchyně [m ³ /hod]	Koupelny [m ³ /hod]	WC [m ³ /hod]
Minimální hodnota	0,3	15	100	50	25
Doporučená hodnota	0,5	25	150	90	50

ČSN EN 15665/Z1, Větrání budov – stanovení výkonových kritérií pro větrací systémy obytných budov.

Vzhledem k tomu, že jsou rozměry stávajícího stoupacího potrubí často poddimenzované, projektant VZT a provozovatel objektu musí zohlednit technické možnosti ve vztahu k projektovaným a hygienickým požadavkům (soudobost používání, maximální rychlosti proudění, výkon ventilátoru atd.). Pro ostatní prostory platí nařízení vlády č. 361/2007 Sb. vyhl. 135/2004 Sb., 137/2004 Sb., č. 410/2005 Sb. a č. 6/2003 Sb.



po demontáži víka je vidět digitální regulátor se sériovým rozhraním a konektor RJ 45 pro připojení programátoru

schématický náčrt větrání bytu v bytové výstavbě s použitím přívodních a průchozích prvků

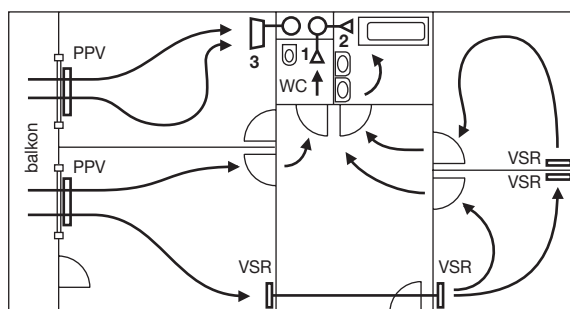


pohled na odběry statického a dynamického tlaku, které umožňují volbu mezi regulací na konstantní tlak nebo průtok

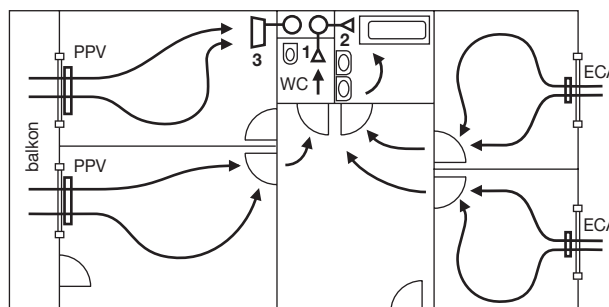


pohled na diferenciální tlakové čidlo s převodníkem a plastové hadičky k odběru statického nebo dynamického tlaku v potrubí a ve volném prostředí

varianta I



varianta II



1 – elektricky ovládaný talířový ventil (12V, 24V nebo 230V); 2 – talířový ventil s mechanickým doběhem, který je možno umístit v Zóně 1 nad vanou; 3 – servopohon digestoře